



Муниципальное автономное дошкольное образовательное учреждение «Детский сад №49»

An illustration on the left side of the page shows four children and a cat climbing a thick brown rope. From top to bottom: a girl with blonde pigtails and a yellow headband; a boy with blonde hair and a red shirt; a girl with blonde hair and a green headband; and a boy with blonde hair. A yellow cat is at the bottom, also climbing the rope. The children are smiling and looking towards the right.

Физкультурно-оздоровительное мероприятие «Полоса препятствий «Путешествие по школе»

Октябрь 2023 год



Цель мероприятия: познакомить детей со школой, создать условия для сохранения и укрепления физического, психического здоровья детей и положительного эмоционального настроения.

Задачи мероприятия:

1. Образовательные: познакомить детей с основными школьными понятиями; расширение кругозора воспитанников;
2. Развивающие: способствовать развитию речи, мышления, внимания, памяти; развитие толерантности, логического мышления, творческого воображения, ловкости и находчивости, развитие координации движений; развитие двигательной активности в подвижных играх.
3. Воспитательные: воспитание взаимоуважения, взаимовыручки, смекалки, культуры поведения.


Участники: дети подготовительной к школе группы №14 и средней группы группы №13.


Ответственные: воспитатели групп Ефимова А.В., Сарварова З.Ф., Григорьян Н.В.

Место проведения: на базе МАДОУ «Детский сад №49» (3 корпус) – группы 14 и 13 в физкультурном зале. **Дата проведения:** 24 октября 2023 г.




Эстафета «Собери портфель» (2 портфеля,
2 набора школьных принадлежностей – по
количеству детей)





Полоса препятствий «Дорога в школу» (скамейка – пройди по узкой тропинке, дуги – пройди под воротами, обручи – перепрыгни через лужи)







1 урок «Чтение» Задание: Игра «Море волнуется»
со словами «... Буква русского алфавита, замри»
(младшие дети повторяют движения старших
детей)



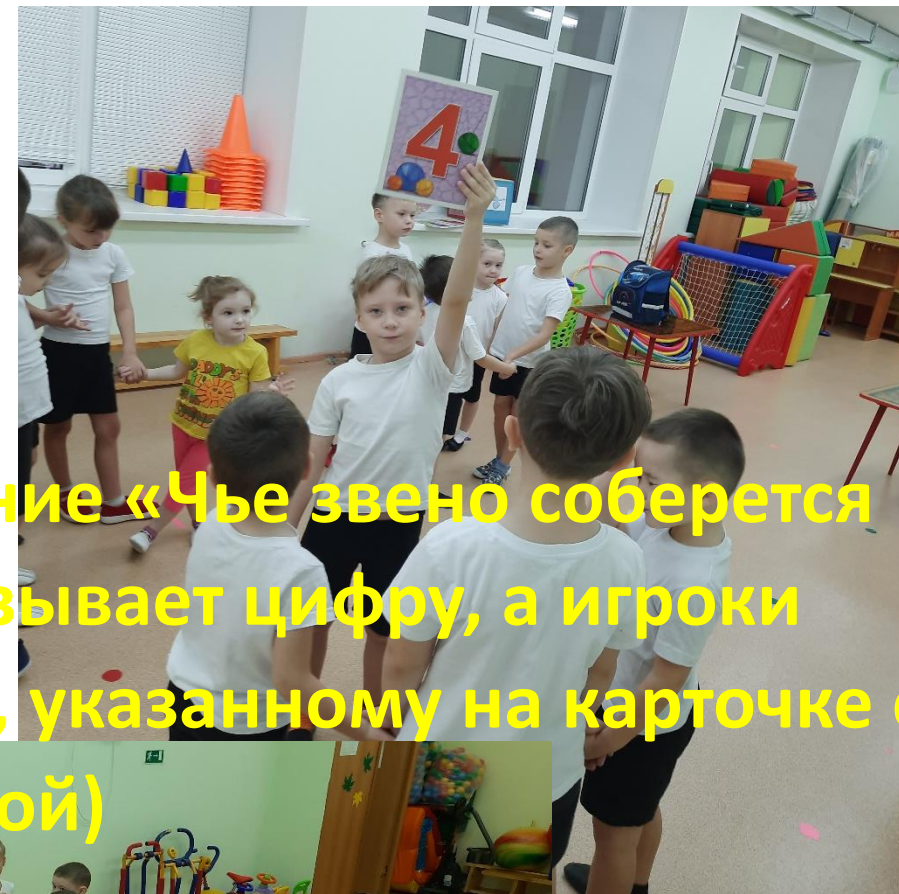



2 урок «Физкультура» Задание: Игра «Весёлый кубик» (дети бросают по очереди кубик, все выполняют движение или встают в статическую позу, которая выпала на картинке кубика)





3 урок «Математика» Задание «Чье звено соберется быстрее» (ведущий показывает цифру, а игроки собираются в звено по числу, указанному на карточке с цифрой)





4 урок «Труд» Задание «Построить здание» (дети из мягкого крупного модуля собирают постройку, через которую потом все вместе проходят – подлезают)

