

Муниципальное автономное дошкольное образовательное учреждение «Детский сад №49»

Тематическая неделя в рамках ЛОК-2024 «Азбука безопасности»

Июль 2024г



Цель: получение и систематизация знаний детей о правилах безопасного поведения в доме, на улице, на дороге, в транспорте и в природе.

Задачи:

- Познакомить детей с правилами дорожного движения
- Закрепить представления детей об опасностях, которые могут возникнуть в быту, на улице.
- Учить находить выход из сложившейся опасности.
- Воспитывать бережное отношение к своему здоровью
- Обогащать представление о доступном ребенку предметном мире и назначении предметов, о правилах безопасного использования.
- Познакомить с телефонами экстренных служб и закрепить правила пожарной безопасности.

Участники дети группы №8, группа №9, педагоги - Яичкина Е.А., Горшкова В.В.,
Поносова Л.Г.



День дорожной безопасности



День дорожной безопасности




День дорожной безопасности



День пожарной безопасности



День пожарной безопасности



День пожарной безопасности



День безопасности на природе и на водоёмах

ОСНОВЫ БЕЗОПАСНОСТИ ЖИЗНЕДЕЯТЕЛЬНОСТИ ПОЛНОЦЕННАЯ ЖИЗНЬ

ПРАВИЛА ПОВЕДЕНИЯ НА ВОДОЕМАХ ЛЕТОМ

КУПАТЬСЯ РАЗРЕШАЕТСЯ ТОЛЬКО В СПЕЦИАЛЬНО ОТВЕДЕННОМ И ОБОРУДОВАННОМ ДЛЯ ЭТОГО МЕСТЕ, ОБОЗНАЧЕННОМ БУЙКАМИ С КРАСНЫМИ ФЛАЖКАМИ

ОПАСНЫЕ МЕСТА ВОДОЕМА:

- НЕЗНАКОМЫЕ МЕСТА, ГДЕ МОГУТ БЫТЬ ВОДОРОСЛИ, ЗАТОПЛЕННЫЕ ДЕРЕВЬЯ, МЕТАЛЛОЛОМ И РАЗЛИЧНЫЙ МОРСОР
- МЕСТА СБОРА СТОЧНЫХ ВОД
- МЕСТА ВЕЛИКИХ ПОРТОВЫХ СООРУЖЕНИЙ


ЗАПРЕЩАЕТСЯ:

- КУПАТЬСЯ В НЕЗНАКОМЫХ МЕСТАХ И БЕЗ ВЗРОСЛЫХ
- КУПАТЬСЯ В ТЕМНОЕ ВРЕМЯ СУТОК
- ЗАПЛЫВАТЬ ЗА ОГРАДИТЕЛЬНЫЕ БУЙКИ
- ПРЫГАТЬ В ВОДУ
- ПЛАВАТЬ НА НАДУВНЫХ МАТРАСАХ ИЛИ АВТОМОБИЛЬНЫХ КАМЕРАХ
- УСТРАИВАТЬ ИГРЫ В ВОДЕ, СВЯЗАННЫЕ С ЗАХВАТАМИ ДРУГ ДРУГА
- ПЛАВАТЬ НА ЛОДКЕ БЕЗ ВЗРОСЛЫХ
- ПОДАВАТЬ СИГНАЛЫ ЛОЖНОЙ ТРЕВОГИ

ЕСЛИ ТОНЕТ ЧЕЛОВЕК:

- НЕМЕДЛЕННО ПОЗВАТЬ ВЗРОСЛЫХ
- БРОСИТЬ ЕМУ СПАСАТЕЛЬНЫЙ КРУГ
- НИ В КОЕМ СЛУЧАЕ САМИМ НЕ ЗАХОДИТЬ В ВОДУ!

ПРАВИЛА БЕЗОПАСНОГО ПОВЕДЕНИЯ НА ВОДОЕМАХ ДЛЯ ДЕТЕЙ




Во-первых, следует избегать купания в незнакомых местах, специально не оборудованных для этой цели.

Во-вторых, при купании запрещается:

- заплывать за границы зоны купания;
- нырять и долго находиться под водой;
- прыгать в воду в незнакомых местах,
- долго находиться в холодной воде;
- купаться на голодный желудок;
- проводить в воде игры, связанные с нырянием и захватом друг друга;

КАТЕГОРИЧЕСКИ ЗАПРЕЩАЕТСЯ купание на водных объектах, оборудованных предупреждающими аншлагами - «КУПАНИЕ ЗАПРЕЩЕНО!»

УВАЖАЕМЫЕ РОДИТЕЛИ! Безопасность жизни детей на водоёмах во многих случаях зависит ТОЛЬКО ОТ ВАС!



Правила безопасного поведения во время паводка

Комитет по обеспечению мероприятий гражданской защиты Республики Коми

ЕСЛИ ВАМ НУЖНА ПОМОЩЬ

Не паникуйте, не делайте резких движений, стабилизируйте дыхание, покажите на помощь окружающим. Держите голову над водой. Расставьте руки в стороны и постарайтесь зацепиться за край льда, привада пелю горизонтальное положение по направлению течения. Попытайтесь осторожно нащупать тросик на край льда и забросить одну, а затем и другую ногу на лед.

Если лед выдержал, перекатывались, медленно ползите к берегу. Попытайтесь в ту сторону, откуда течёт, ведь лед здесь уже продержит прочнее.

ЕСЛИ ВАМ НУЖНА ПОМОЩЬ

Возвратитесь любой длинной палкой, доской, шестом или верёвкой. Можно связать верёвку шарфы, ремни или одежду.

Следует показать широкое расставление ступней и ноги и толкать перед собой спасательный круг, доску.

Остановившись от наводнения в воде человека в спасательных кругах, бросьте ему верёвку, край одежды, подайте палку или шест (спасательное средство).

Осторожно вытаскивайте пострадавшего на лед, и вместе постарайтесь выбраться из опасной зоны.

Попытайтесь в ту сторону, откуда течёт вода. Лед там уже прочнее.

Доставьте пострадавшего в тёплое место. Окажите ему помощь: снимите с него мокрую одежду, энергично разотрите тело (до покраснения кожи) сжатыми в шпире или в воде руками, напоите пострадавшего горячим чаем. Горячая вода для пострадавшего противопоказана. Ни в коем случае не давайте пострадавшему алкоголь — в подобных случаях это может привести к летальному исходу.

ДЕТЯМ!

- Не выходите на лёд во время весеннего паводка.
- Не катайтесь на самодельных плотах, досках, бревнах и плавающих лыжах.
- Не прыгайте с одной лодки на другую.
- Не стойте на обрывистых и подмытых берегах — они могут обвалиться.
- Когда вы наблюдаете за пешеходами с моста, набережной причала, нельзя перегибаться через перила и другие ограждения.
- Если вы оказались свидетелем несчастного случая на реке или озере, то не паникуйте, не убегайте домой, а громко зовите на помощь, взрослых укажите кому-то вынуть из воды.
- Не подходите близко к затонам, плотам, заградам, не устраивайте игры в этих местах.
- Не подходите близко к ямам, котловинам, канализационным люкам и колодцам.
- Шаляйтесь, будьте осторожны во время весеннего паводка и ледопада.
- Не подвергайте свою жизнь опасности!

РОДИТЕЛЯМ!

- Не допускайте детей к реке без надзора взрослых, особенно во время паводка.
- Предупреждайте детей об опасности нахождения на льду при весеннем паводке.
- Разъясните правила поведения в период ледопада и в период паводка.
- Запрещайте им шалить у воды, проясняйте лица-ство.
- Не разрешайте им кататься на самодельных плотах, досках, бревнах или плавающих лыжах. Споровая льдина, холодная вода. Быстрое течение грозит гибелью.

Помните, что в период паводка даже при незначительном количестве несчастных случаев чаще всего происходит с ДЕТЬМИ!

ПАМЯТКА БЕЗОПАСНОСТЬ НА ВОДЕ

СЫКТЫВКАР



День безопасности на природе и на водоёмах



Денъ безопасност на улице



День безопасности в детском саду

