

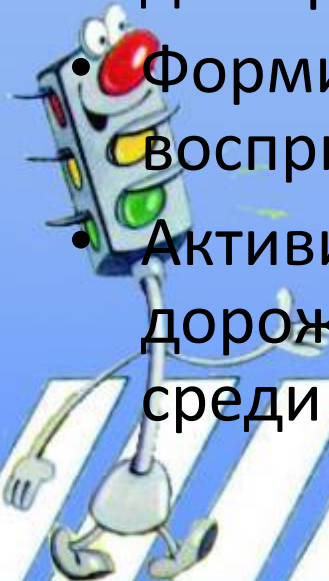
Безопасность поведения детей на улице и в зонах движения автотранспорта



Группа №7, педагоги: Горшкова В.В. И Яичкина Е.А.

Цель: создание условий и внедрение современных педагогических технологий, способствующих более успешному ознакомлению дошкольников с правилами дорожного движения и навыками правильного поведения на улицах города, во дворе и городском транспорте.

- Задачи:
- Обучать детей безопасному поведению в дорожной среде.
- Познакомить со значением дорожных знаков, научить понимать их схематическое изображение для правильной ориентации на улицах и дорогах.
- Формировать и развивать у детей целостное восприятие окружающей дорожной среды.
- Активизировать работу по пропаганде правил дорожного движения и безопасного образа жизни среди родителей.



Работа с родителями.

Рекомендации

Рекомендации по формированию навыков поведения на улицах.

Навык переключения на улицу: подходя к дороге остановитесь, осмотрите улицу в обоих направлениях.

Навык спокойного, уверенного поведения на улице: уход из дома, не опаздывайте, выйдите заблаговременно, чтобы при спокойной ходьбе иметь запас времени.

Навык переключения на самоконтроль: умение следить за своим поведением формируется ежедневно под руководством родителей.

Навык предвидения опасности: ребенок должен видеть своими глазами, что за разными предметами на улице часто скрывается опасность.

Важно чтобы родители были примером для детей в соблюдении правил дорожного движения! Не спешите, переходите дорогу размеренным шагом!

Выхода на проезжую часть дороги, прекратите разговорничать – ребенок должен привыкнуть, что при переходе дороги нужно сосредоточиться.

Не переходите дорогу на красный или желтый сигнал светофора. Переходите дорогу только в местах, обозначенных дорожным знаком «Пешеходный переход». Из автобуса, троллейбуса, трамвая, такси выходите первыми. В противном случае ребенок может упасть или побежать на проезжую часть дороги.

Приглашайте ребенка участвовать в ваших наблюдениях и остановкой на дороге, показывая ему те машины, которые готовятся повернуться, едут с большой скоростью

Рекомендации по обучению детей ПДД.

При выходе из дома, если у подъезда дома возмущено движение, сразу обратите внимание ребенка, не для приближающегося транспорта.

Если у подъезда стоят транспортные средства или растут деревья, приостановите свое движение и оглядитесь – нет ли опасности.

При движении по тротуару придерживайтесь правой стороны. Взрослый должен находиться со стороны проезжей части. Если тротуар находится рядом с дорогой, родители должны держать ребенка за руку. Приучите ребенка, идя по тротуару, внимательно наблюдать за выездом машин со двора. Не приучайте детей выходить на проезжую часть, коляски и санки возите только по тротуару. Готовясь перейти дорогу.

Остановитесь, осмотрите проезжую часть. Развивайте у ребенка наблюдательность за дорогой. Подчеркивайте свои движения: поворот головы для осмотра дороги. Остановку для осмотра дороги, остановку для пропуска автомобилей.

Учите ребенка всматриваться вдаль, различать приближающиеся машины. Не стойте с ребенком на краю тротуара. Обратите внимание ребенка на транспортное средство, готовящееся к повороту, указывая на сигналы указателей поворота у машин. Покажите, как транспортное средство останавливается у перехода, как оно движется по инерции.

Консультации

Консультация родителям по ПДД

Уважаемые родители! Помните!

Ребенок учится законам дорог, беря пример с членов семьи и других взрослых. Особенно пример папы и мамы учит дисциплинированному поведению на дороге не только вашего ребенка, но других родителей. Берите ребенка!

Начните с себя. Обучение правилам дорожного движения начинается отнюдь не тогда, когда ребенок делает первые шаги. Уже намного раньше он запоминает, как ведут себя его близкие (равно как положительное, так и отрицательное поведение).


Потому изучение правил поведения на дороге начинается с того, как ведут себя в сходных ситуациях взрослые – вы сами, ваш муж, дедушка и бабушка, братья и сестры, а также все, с кем ваш ребенок так или иначе соприкасается.

Прежде чем вы впервые с ребенком на руках или в коляске перейдете проезжую часть, научитесь 먼저 себя на улице так, как вы хотели, чтобы это делал ваш ребенок.

Следующие правила наиболее важны!

- По тротуару следует идти как можно дальше от проезжей части.
- Переходя улицу, следует остановиться у проезжей части, посмотреть налево, потом направо и снова быстро налево.
- Начинайте переходить улицу только при зеленом свете светофора.
- Улицу переходите по возможности в безопасных местах – у светофора, на обозначенном "зеброт" переходе или, по крайней мере, на перекрестке – водители машин здесь более внимательны.
- Никогда не бросайтесь в транспортный поток оверти голову.

Лучше всего вы преодолеете свою "внутреннюю разбитость", если вы, ваши родственники, друзья и соседи будете взаимно контролировать друг друга. Не стоит легкомысленно относиться к своему опыту освоения правил дорожного движения. Без этой основы вы вообще не можете двигаться дальше. Повторите также со всеми, кто окружает вашего ребенка, сходя с ответственности уже сегодня они могут прийти на себя-на его поведении на улице. Уверенная подсказка важной раз, когда "застыть" себе на нарушении правил движения, увидите четко, какой красочный выигрыш во времени вам это принесло!



Работа с родителями.

Памятки

Уважаемые родители!

Обучайте ребенка ПРАВИЛАМ ДОРОЖНОГО ДВИЖЕНИЯ!

От этого зависят его жизнь и здоровье!

Помните:
 Ребенок плохо распознает источник звука. Он может не услышать подъезжающий транспорт или не понять, с какой стороны он приближается.
 Поле зрения ребенка уже, чем у взрослого. Малышу надо в 3-4 раза больше времени, чтобы осознать опасность и остановиться.

Жизненно важно:

Служить положительным примером. Никогда не нарушать правила.

Объясните правила дорожного движения. Проверьте, насколько хорошо ребенок их усвоил. Запоминайте, объясняя правила, особенно наглядно.


Составить безопасный маршрут от дома до мест, которые посещает ребенок.

Расскажите ребенку, что даже на зеленый сигнал светофора необходимо переходить дорогу осторожно и уступать дорогу транспорту с включенной сиреной (машины скорой помощи, пожарной и полиции).

Дети не должны мыслить, что правила дороги — это лишь дань, требующая выполнения. Необходимо оставаться бдительными и оценивать дорожную ситуацию. Превратить занятия, убрав телефоны, игры, музыку — всё, что отвлекает.

Расскажите, что в условиях ограниченной видимости нельзя выходить на проезжую часть, чтобы лучше ее рассмотреть. Нельзя выходить на дорогу из-за припаркованных машин или кустов. Нужно дойти до места, откуда дорога хорошо просматривается.

Буклеты



Быть пешеходом - это очень ответственно.
 Дорожное движение - сложный процесс, но его безопасность зависит от поступков каждого человека, а значит, и от тебя. Ты должен строго соблюдать правила дорожного движения. Особенно важно уметь вести себя на улице, переходить дорогу и знать правила для пешеходов.

Правила безопасного поведения на дороге:

- Ходить следует только по тротуару, пешеходной или велосипедной дорожке, а если нет - по обочине (по краю проезжей части) обязательно НАВСТРЕЧУ движению транспортных средств.
- Там, где есть светофор, дорогу можно переходить только на зеленый сигнал светофора.
- В местах, где нет светофоров, дорогу можно переходить по подземному или наземному пешеходному переходу, а при их отсутствии по пешеходному (зебра).

- Если есть подземный переход, нужно переходить дорогу только по нему.
- Перезаезжая дорогу, нужно сначала посмотреть налево, а на раздельной полосе (посередине дороги) - направо.
- Ожидать автобус нужно только на специальной остановочной площадке.
- Ни в коем случае не перебегать дорогу перед близко идущей машиной.
- Если красный сигнал светофора застал тебя на середине дороги, следует остановиться на раздельной полосе и дождаться зеленого.
- Переходить дорогу опасно как позади автобуса, так и спереди.
- Переходить дорогу на зеленый сигнал светофора, нужно следить за движением автомобилей.
- Если отсутствует пешеходный переход, дорогу разрешается переходить там, где она просматривается в обе стороны.
- Никогда не играйте на проезжей части улицы.
- Катаясь на велосипеде, роликовых коньках и скейтборде, будьте внимательными и осторожными.

Помните!
 Чтобы избежать несчастных случаев на дороге, нужно всегда быть внимательным и осторожным, знать и выполнять правила дорожного движения. Это сохранит Ваше здоровье и жизнь.

Работа с детьми

Подвижная игра
«У перекрестка».



Работа с детьми




Целевая прогулка
«К пешеходному
переходу».



Работа с детьми

Выставка рисунков «Правила
дорожные знать положено».



София К.
«Дорога не место для игры!»

Работа с детьми



Настольная игра.
«Дорожные знаки»

